

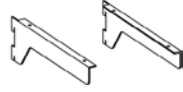


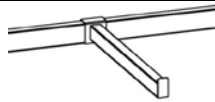
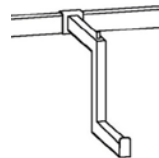





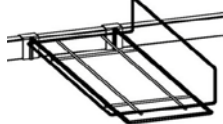


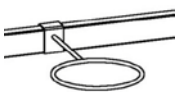


№	Код	Название	тип перф	Примечания	Экзиз	Цена с НДС
Элементы основы						
1	Shel.01.62	Стойка L-образная 2400 односторонняя	62,5	Труба 50*25, 25*520*2400(Н), полмер.покр., регул.опоры		1 320,00р.
2	Shel.01.50	Стойка L-образная 2400 односторонняя	50	Труба 50*25, 25*520*2400(Н), полмер.покр., регул.опоры		1 320,00р.
3	Shel.02.62	Стойка Т-образная 1500 двухсторонняя	62,5	Труба 50*25, 25*900*1520(Н), полмер.покр.		1 600,00р.
4	Shel.02.50	Стойка Т-образная 1500 двухсторонняя	50	Труба 50*25, 25*900*1520(Н), полмер.покр., регул.опоры		1 600,00р.
5	Shel.03.62	Стойка Т-образная 2400 двухсторонняя	62,5	Труба 50*25, 25*900*2400(Н), полмер.покр., регул.опоры		2 100,00р.
6	Shel.03.50	Стойка Т-образная 2400 двухсторонняя	50	Труба 50*25, 25*900*2400(Н), полмер.покр., регул.опоры		2 100,00р.
7	Shel.04.62	Стойка настенная 2400	62,5	Труба 25*25, полмер.покр.		980,00р.
8	Shel.04.50	Стойка настенная 2400	50	Труба 25*25, полмер.покр.		980,00р.
9	Shel.05.62	Стойка настенная 2000	62,5	Труба 25*25, полмер.покр.		850,00р.
10	Shel.05.50	Стойка настенная 2000	50	Труба 25*25, полмер.покр.		850,00р.
11	Shel.06.1200	Стяжка стоек широкая 1200		Металл с полимер.покр. + вставка ЛДСП 16мм		430,00р.
12	Shel.06.900	Стяжка стоек широкая 900		Металл с полимер.покр. + вставка ЛДСП 16мм		380,00р.
13	Shel.06.600	Стяжка стоек широкая 600		Металл с полимер.покр. + вставка ЛДСП 16мм		330,00р.
14	Shel.07.1200	Стяжка основания стоек 1200		Металл с полимер.покр.		230,00р.
15	Shel.07.1000	Стяжка основания стоек 1000		Металл с полимер.покр.		200,00р.
16	Shel.07.900	Стяжка основания стоек 900		Металл с полимер.покр.		190,00р.
17	Shel.07.600	Стяжка основания стоек 600		Металл с полимер.покр.		170,00р.
18	Shel.07.450	Стяжка основания стоек 450		Металл с полимер.покр.		160,00р.
19	Shel.08.62	Торцевая рама 900*1500 с перфорацией	62,5	Труба 25*25, полмер.покр., установка на Т-стойку		
20	Shel.08.50	Торцевая рама 900*1500 с перфорацией	50	Труба 25*25, полмер.покр., установка на Т-стойку	1 700,00р.	
21	Shel.09	Торцевая перфопанель в раме 900*1500		1,5мм металл, рама 25*25, п/п, квадр.перф 35мм, шаг 90		4 200,00р.
Наполнение основы						
22	Shel.10.01	Задняя стенка 1200*2230 Решетка		50*150, зацепы на стойку		1 550,00р.
23	Shel.10.02	Задняя стенка 900*2230 Решетка		50*150, зацепы на стойку		1 400,00р.
24	Shel.10.03	Задняя стенка 600*2230 Решетка		50*150, зацепы на стойку		1 250,00р.
25	Shel.10.04	Задняя стенка 900*2230 Перфорация Rg5-12		металл 1мм, рама жесткости, зацепы		3 800,00р.
26	Shel.10.05	Задняя перфопанель 900*2200		1,5мм металл, ребра жесткости, п/п, квадр.перф 35мм, шаг 90		4 580,00р.
27	Shel.10.06	Задняя стенка 600*1300 Решетка		50*150, зацепы на стойку		790,00р.
28	Shel.10.07	Задняя стенка 900*1300 Решетка		50*150, зацепы на стойку		825,00р.
29	Shel.10.08	Задняя стенка 1200*1300 Решетка		50*150, зацепы на стойку		860,00р.
30	Shel.10.09	Задняя стенка наборная 1000*250 перфорация	62,5	металл с п/п, станд. перфорация		297,00р.
31	Shel.10.10	Задняя стенка наборная 450*250 перфорация	62,5	металл с п/п, станд. перфорация		190,00р.
32	Shel.11.62	Зацеп для панели ЛДСП или эк/пан. внутр.		панель между стойками		30,00р.
33	Shel.12.62	Зацепы(2) для панели ЛДСП или эк/пан. наруж	62,5	панель перед стоками (частично перекрывает) правый+левый		100,00р.
34	Shel.12.50	Зацепы(2) для панели ЛДСП или эк/пан. наруж	50	панель перед стоками (частично перекрывает) правый+левый		100,00р.
НАВЕСНЫЕ ЭЛЕМЕНТЫ						
35	Shel.13.600.62	Вешало прилегающее(перекладина) 600	62,5	металл, п/п, труба 40*20мм		400,00р.
36	Shel.13.600.50	Вешало прилегающее(перекладина) 600	50	металл, п/п, труба 40*20мм		400,00р.
37	Shel.13.900.62	Вешало прилегающее(перекладина) 900	62,5	металл, п/п, труба 40*20мм		415,00р.
38	Shel.13.900.50	Вешало прилегающее(перекладина) 900	50	металл, п/п, труба 40*20мм		415,00р.
39	Shel.13.1000.62	Вешало прилегающее(перекладина) 1000	62,5	металл, п/п, труба 40*20мм		420,00р.
40	Shel.13.1200.62	Вешало прилегающее(перекладина) 1200	62,5	металл, п/п, труба 40*20мм		430,00р.
41	Shel.13.1200.50	Вешало прилегающее(перекладина) 1200	50	металл, п/п, труба 40*20мм		430,00р.

42	Shel.14.600.62	Вешало П-образное с навеской на стойки 600	62,5	металл, п/п, труба 30*20мм, вынос 300мм		690,00р.
43	Shel.14.600.50	Вешало П-образное с навеской на стойки 600	50	металл, п/п, труба 30*20мм, вынос 300мм		690,00р.
44	Shel.14.900.62	Вешало П-образное с навеской на стойки 900	62,5	металл, п/п, труба 30*20мм, вынос 300мм		700,00р.
45	Shel.14.900.50	Вешало П-образное с навеской на стойки 900	50	металл, п/п, труба 30*20мм, вынос 300мм		700,00р.
46	Shel.14.1000.62	Вешало П-образное с навеской на стойки 1000	62,5	металл, п/п, труба 30*20мм, вынос 300мм		705,00р.
47	Shel.14.1200.62	Вешало П-образное с навеской на стойки 1200	62,5	металл, п/п, труба 30*20мм, вынос 300мм		740,00р.
48	Shel.14.1200.50	Вешало П-образное с навеской на стойки 1200	50	металл, п/п, труба 30*20мм, вынос 300мм		740,00р.
49	Shel.15.600.62	Корзина с навеской в перфорацию стоек, 600	62,5	металл, п/п, глубина 400, борта 150 и 70мм, 2 делителя		
50	Shel.15.600.50	Корзина с навеской в перфорацию стоек, 600	50	металл, п/п, глубина 400, борта 150 и 70мм, 2 делителя	790,00р.	
51	Shel.15.900.62	Корзина с навеской в перфорацию стоек, 900	62,5	металл, п/п, глубина 400, борта 150 и 70мм, 2 делителя	850,00р.	
52	Shel.15.900.50	Корзина с навеской в перфорацию стоек, 900	50	металл, п/п, глубина 400, борта 150 и 70мм, 2 делителя	850,00р.	
53	Shel.15.1000.62	Корзина с навеской в перфорацию стоек, 1000	62,5	металл, п/п, глубина 400, борта 150 и 70мм, 2 делителя	870,00р.	
54	Shel.15.1200.62	Корзина с навеской в перфорацию стоек, 1200	62,5	металл, п/п, глубина 400, борта 150 и 70мм, 2 делителя	910,00р.	
55	Shel.15.1200.50	Корзина с навеской в перфорацию стоек, 1200	50	металл, п/п, глубина 400, борта 150 и 70мм, 2 делителя	910,00р.	
56	Shel.16	Делитель для корзины 400*150/70		металл, п/п	140,00р.	
57	Shel.17.400.62	Пара кронштейнов для полки ЛДСП 400	62,5	правый+левый, металл 2мм, п/п		340,00р.
58	Shel.17.400.50	Пара кронштейнов для полки ЛДСП 400	50	правый+левый, металл 2мм, п/п		340,00р.
59	Shel.18.250.62	Пара кронштейнов для полки ЛДСП 250	62,5	правый+левый, металл 2мм, п/п		320,00р.
60	Shel.18.250.50	Пара кронштейнов для полки ЛДСП 250	50	правый+левый, металл 2мм, п/п		320,00р.
61	Shel.19.600.62	Кронштейн для полки ЛДСП усиленный 600	62,5	цельный, металл, п/п		470,00р.
62	Shel.19.600.50	Кронштейн для полки ЛДСП усиленный 600	50	цельный, металл, п/п		470,00р.
63	Shel.19.900.62	Кронштейн для полки ЛДСП усиленный 900	62,5	цельный, металл, п/п		510,00р.
64	Shel.19.900.50	Кронштейн для полки ЛДСП усиленный 900	50	цельный, металл, п/п		510,00р.
65	Shel.19.1000.62	Кронштейн для полки ЛДСП усиленный 1000	62,5	цельный, металл, п/п		520,00р.
66	Shel.19.1200.50	Кронштейн для полки ЛДСП усиленный 1200	62,5	цельный, металл, п/п		550,00р.
67	Shel.19.1200.50	Кронштейн для полки ЛДСП усиленный 1200	50	цельный, металл, п/п		550,00р.
68	Shel.20.600.62	Кронштейн для стеклянной полки 600	62,5	цельный, металл, п/п, присоски, упоры		470,00р.
69	Shel.20.600.50	Кронштейн для стеклянной полки 600	50	цельный, металл, п/п, присоски, упоры	470,00р.	
70	Shel.20.900.62	Кронштейн для стеклянной полки 900	62,5	цельный, металл, п/п, присоски, упоры		510,00р.
71	Shel.20.900.50	Кронштейн для стеклянной полки 900	50	цельный, металл, п/п, присоски, упоры		510,00р.
72	Shel.21	Кронштейн прямой 350мм с навеской на перекладину.		металл, п/п, труба 30*20мм		195,00р.
73	Shel.22	Кронштейн ступенчатый с навеской на перекладину. Глубина 370, высота 200мм		металл, п/п, труба 30*20мм		345,00р.
74	Shel.23	Кронштейн наклонный с 6 штырьками с навеской на перекладину		металл, п/п, труба 30*20мм		330,00р.
75	Shel.24	Кронштейн наклонный с крючками с навеской на перекладину. 5 крючков		металл, п/п, труба 30*20мм		345,00р.
76	Shel.25	Крючок одинарный с навеской на перекладину. Длина 150мм		металл, п/п		41,00р.
77	Shel.26	Крючок одинарный с навеской на перекладину. Длина 200мм		металл, п/п		44,00р.

78	Shel.27	Крючок одинарный с навеской на перекладину. Длина 300мм		металл, п/п		46,00р.
79	Shel.28	Кронштейн-накопитель для мячей с навеской на перекладину. Под 3 мяча, наклон 45гр.		металл, п/п		335,00р.
80	Shel.29	Кронштейн для головных уборов с навеской на перекладину. D=150мм, относ от перекладины 130мм, H=130мм		металл, п/п		250,00р.
81	Shel.30	Кронштейн плоский для глубокой выкладки с навеской на перекладину. Глубина 500мм, ширина 200мм, высота бортика 70мм		металл, п/п		470,00р.
82	Shel.31	Г-образный кронштейн с навеской на перекладину.		металл, п/п		200,00р.
83	Shel.32	Т-образный кронштейн с навеской на перекладину.		металл, п/п		200,00р.
84	Shel.33	Кронштейн для 1-го мяча с навеской на перекладину. D=130мм, относ от перекладины 130мм		металл, п/п		205,00р.